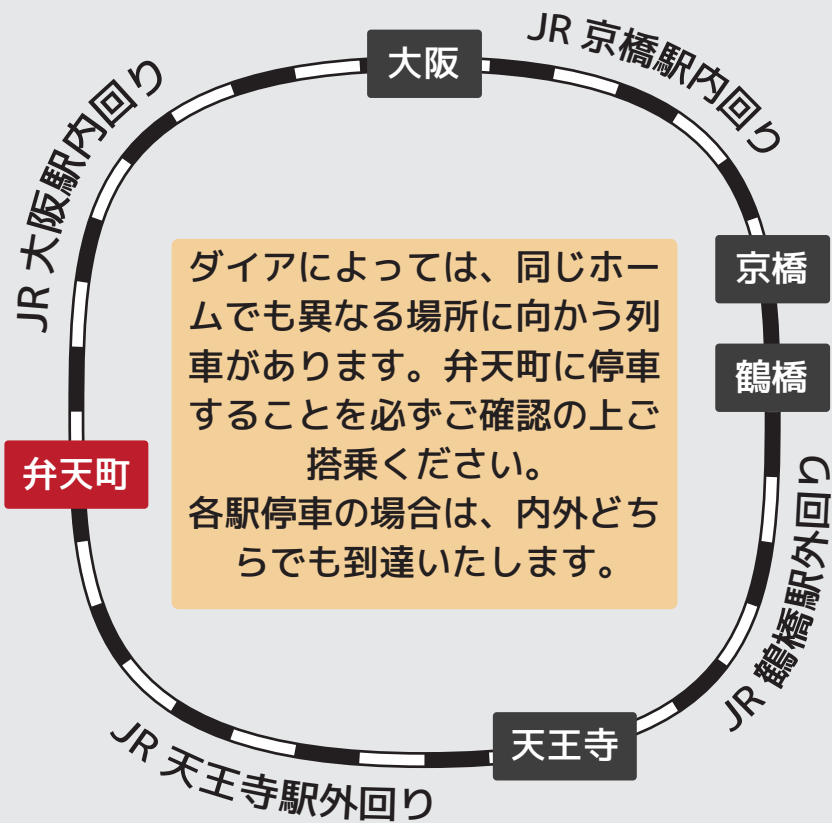


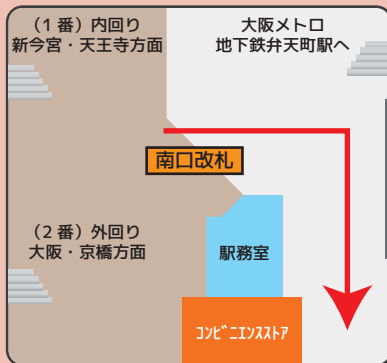
# JRでお越しの方へ

環状線をご利用ください

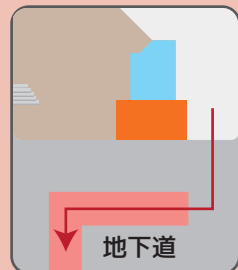


ダイヤによっては、同じホームでも異なる場所に向かう列車があります。弁天町に停車することを必ずご確認の上ご搭乗ください。  
各駅停車の場合は、内外どちらでも到達いたします。

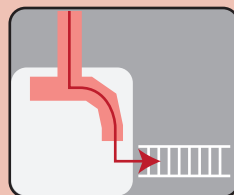
弁天町駅到着後、南口改札へ



出てすぐの地下道へ



地下道出てすぐの  
横断歩道を渡ります



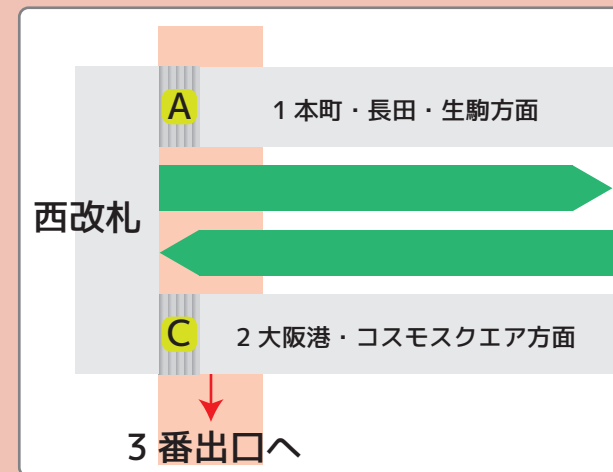
横断歩道を渡った  
正面の建物が  
大阪みなと中央病院  
となります。

# 大阪メトロでお越しの方へ

中央線を目指してください



弁天町到着後、西改札へ



3番出口と、病院が直結されています。