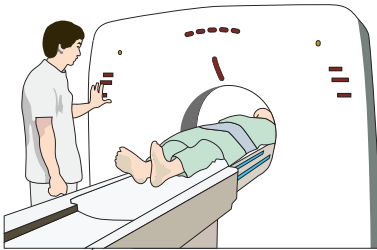


目次 ◆ 診療科紹介(放射線科) ◆ 医師のご紹介
◆ 各科外来診療担当表

放射線科紹介



部長 橋本 達

スタッフ 放射線科診断専門医(橋本 達 小林 美登利)
放射線技師 10名
事務職員 専任1名 兼任数名
外来看護師(他科と兼任) 数名

当院放射線科には、CT(64列MDCTで冠動脈造影CTにも対応)、MRI(1.5T)、透視撮影装置数台、血管造影装置(心臓血管造影、腹部血管造影に対応)、一般X線撮影装置数台、マンモグラフィー撮影装置などが整備されています。

PACSと呼ばれるモニター診断設備が整備されており3D画像などを駆使したレベルの高い診断を行っております。

診断専門医2名は経験豊富で、小林先生はIVR(カテーテル血管内治療など)にも熟練しています。心臓カテーテル検査治療は熟練した循環器内科専門医が施行しています。

放射線技師は、CT、MRI、血管造影、マンモグラフィーは、長年訓練を積んだ専任技師が担当しておりレベルの高い撮影サービスを提供しています。マンモグラフィー専任技師には女性技師もおります。

放射線科専任事務職員もベテランで画像診断サービスについて詳しく、看護師(他科と兼任)も放射線科での経験が豊富です。

他科の医師とも密に連携して安全安心でレベルの高い放射線科診療に努めています。

今回はMRI検査についてのごく簡単な説明と、患者様へのMRI検査受診の際の注意点をお知らせ致します。

MRI検査とは、強い磁場の中で電波を当てて、人体の断層像を得る検査で、放射線は使用せず人体に全く無害な検査です。撮影部位に応じた器具(コイル)を使用します。電波を発生する際に工事現場のような大きな音がします。

MRI検査受診の際の患者様への御願い

問診票(カラー図解入り)に正確に記入して下さい。ペースメーカー装着などMRI検査が非常に危険な場合があります。体重も良好な画像を得るための機器調整に必要ですので大まかで結構ですので記入よろしく御願致します。


強い磁場の中に入りますので、金属類、磁気カード類などは持ち込み厳禁です。ヘアピン、装飾品、入れ歯、コンタクトレンズ、湿布、カイロなどもはずして下さい。金属含有物質を含む場合が多いので化粧も落として下さい(専用洗面台あり)。ロッカー鍵、めがね、補聴器などは検査室入室前に預かります。

検査中は大きな音がしますのでヘッドホン(あるいは耳栓)をして頂きます。

検査中万一気分が悪くなった時はブザーを握ってお知らせ下さい。

安心安全で良い検査ができるよう御理解御協力よろしく御願致します。

～ 医 師 の



今村 史明 整形外科部長

港区の皆さま、はじめまして。

4月18日より大阪みなと中央病院に赴任いたしました整形外科の今村史明です。

私の前任は、兵庫医科大学整形外科で、約13年間下肢関節グループに属し、主に人工関節置換術を行ってまいりました。

その後、神戸の川崎病院に移動し、人工関節置換術とともに、一般整形外科、外傷手術の経験を積んでまいりました。

大阪みなと病院に赴任してからは、周辺地域の整形外科関連疾患、外傷に関しても幅広く対応していきたいと考えております。

また、股関節や膝関節といった下肢荷重関節は、痛みや腫れ、年齢による変形や関節破壊にて、機能障害が起こるとQOLが著しく低下するが多いため、X線やCT、MRIで状態を精査し、適切に対応し、手術が必要な患者様には、十分説明させていただき、治療にあたっていきたいと考えています。

特に、人工関節に関しては今までの経験を生かし、なるべく患者様の負担を軽減し、手術のあとの痛みをなくし、しっかりとリハビリを行うことができ、歩行、十分な可動域の下肢に機能回復できるよう努めていきたいと考えております。

また、関節リウマチも専門としており、日本リウマチ学会の専門医であり、兵庫医大では整形外科におけるリウマチ外来を担当していました。

研究に関しても、関節リウマチの研究を行ってきまして、聖マリアンナ医科大学難病治療研究センターに国内留学、研究しておりました。

リウマチに関しては、発症後約2年の間に進行、骨破壊がおこることが、報告されており、リウマチの早期診断、早期治療が非常に重要であり、努めていきたいと考えております。

リウマチに関して新しい薬剤：生物製剤が使用されだしてから10年がたち、リウマチが治る時代になったといわれている現在でも、骨破壊、関節破壊により、手術が必要となっている患者がいらっしゃることで、薬物治療だけでなく、機能改善のための外科的方法（手術）で対応できるという整形外科の利点を活かして、リウマチ治療にあたっていきたいと考えています。

最後になりますが、3年後を目途に計画されている新病院の弁天町周辺への移転に向け、港区の整形外科の拠点として、より幅広く、積極的な診療を行っていく所存です。

皆様、今後ともよろしく願いいたします。

ご 紹 介 ～


① 専門分野 ② 趣味 ③ 一言

小倉 宏之 医長（整形外科）



- ① 骨粗鬆症（日本骨粗鬆症学会認定医）、骨折治療
- ② 旅行、食べ歩き
- ③ 今年4月よりお世話になっております。それまでは兵庫医科大学ささやま医療センターで6年間勤務し、骨粗鬆症、骨折外傷、人工関節の治療に携わっておりました。特に骨粗鬆症は生活の質を低下させるだけでなく、生命予後が悪くなります。近年、高齢者人口の増加に伴い骨粗鬆症による脊椎圧迫骨折や大腿骨近位部骨折の発生件数も増加しており、骨粗鬆症治療が重要になっております。そのためには現在の骨の状態に関して適切な評価を受け、適切な治療を受けることが大切です。不安に感じることがあれば、大阪みなと中央病院へ受診して下さい。そして骨粗鬆症の治療はお任せ下さい。よろしくお願い申し上げます。

井石 琢也 医員（整形外科）



- ① 整形外科（外傷外科、膝関節外科）
- ② スポーツ観戦（野球、サッカー）
- ③ 平成28年4月から赴任しました井石琢也と申します。整形外科領域に多い転倒などによる骨折治療や加齢に伴う膝の痛みに対する治療（人工関節手術など）を中心に勉強してきました。その経験を大阪みなと中央病院でも活かして、患者様一人一人に適切な治療を提供していきたいと思っております。気軽に外来まで足を運んで頂けると幸いです。よろしくお願い致します。

石井 愛 医員（形成外科）



- ① 形成外科
- ② ダイビング
- ③ 4月から形成外科に赴任いたしました、石井愛と申します。NTT西日本大阪病院、大阪大学医学部附属病院で初期臨床研修を修了し、大阪大学の形成外科に入局しました。形成外科医としては今年が1年目であり、日々勉強させていただいている身ではありますが、患者さんの力になれるよう精一杯努力していく所存です。どうぞよろしくお願い致します。

吉田 康幸 医員（泌尿器科）



- ① 泌尿器科
- ② ゲーム、相撲観戦
- ③ 4月より大阪みなと中央病院に赴任いたしました吉田康幸と申します。卒後8年目になります。泌尿器科は昨年度が安永部長一人であったこともあり主に手術症例に制限がありましたが、少しずつ元々の症例数へ増やすことに努めていきたいと存じます。まだまだ未熟な面もありますが、皆様のお役に立てられるよう頑張りますので、今後とも宜しくお願い申し上げます。

宣原 佳奈 研修医



- ① 研修医
- ② 読書、クラシックギター
- ③ 4月より研修医として勤務することになりました宣原佳奈と申します。実際の現場でこれまで学んだことをより深く勉強し、少しでも役に立てるように日々頑張っていきたいと思っております。慣れないことも多く至らない点多々あるとは思いますが、どうぞよろしくお願い致します。

各科外来診療担当表

平成28年7月1日現在

診療科名			月	火	水	木	金
内科	午前	1診 2診 3診 4診 5診 6診	國重(循環器) 西谷(糖尿病) 川田(腎・高血圧) 加藤(初診) 辻(初診)	別府(循環器) 村田(消化器) 米田(糖尿病) 川田(腎・高血圧) 國重(初診) 城(初診)	辻(消化器) 高比(糖尿病) 伊藤(腎・高血圧) 小杉(初診) 綿島(初診)	山元(循環器) 三好(消化器) 楠(糖尿病) 伊藤(腎・高血圧) 作道(初診)	加藤(循環器) 城(消化器) 本田(呼吸器) 綿島(腎・高血圧) 山元(初診) 伊藤(初診)
	午後		加藤(循環器、S健) 作道(腎・高血圧)	國重(循環器) 辻(消化器、S健) 綿島(腎・高血圧) 守屋(呼吸器) 木村(甲状腺)	山元(循環器、S健) 城(消化器) 作道(腎・高血圧) 木村(甲状腺)	別府(循環器、S健) 楠(糖尿病) 禁煙外来(15時～)	小杉(循環器) 本田(呼吸器) 三好(消化器) 村田(消化器)
小児科	午前	1診 2診	小川	休診	小池	矢野	濱本
	午後		赤木 アレルギー 予防接種・神経		輪番制 乳児健診 予防接種・心理		
外科	午前	1診 2診	遠藤	谷口 山中	手術	谷口 向坂	輪番制
	午後		手術	輪番制(乳腺・甲状腺外来)	手術	宮原(脳神経外科外来)	手術
整形外科	午前	1診 2診 3診	今村 井石	今村 小倉	篠田 有住(脊椎) 小倉	井石 今村 圓尾	井石 木島(脊椎) 小倉
	午後						
形成外科	午前	1診 2診	藤山 高木	藤原(～11時)	藤山	河合(一般外来)	高木
	午後	1診 2診		久保(一般外来予約のみ) (14時30分～16時) 終日手術		戸田(静脈瘤美容外科【予約】) (14, 28日, 14時～15時30分) 終日手術	
皮膚科	午前	1診 2診	田中	休診	田中	休診	休診
	午後						
泌尿器科	午前	1診	安永	吉田	安永	手術	吉田
	午後		回診	手術・検査	検査	手術	検査
婦人科	午前			輪番制(検診のみ)	梶本(検診のみ)	浅田(検診のみ)	
	※ 現在、午前・午後ともに一般診療は、行っておりません。						
眼科	午前	1診 2診	檀上 堀本	石田 堀本	檀上 大浦	檀上 石田	檀上(1, 15日)、石田(8, 22, 29日) 堀本
	午後	1診 2診	檀上 堀本	手術	堀本	檀上	堀本
耳鼻咽喉科	午前	1診 2診	福永 佐川	竹林	福永 佐川	森 竹林	岡
	午後		手術		手術		

- 診療受付時間…午前8時30分～午前11時30分 午後1時～3時
- 午後は完全予約制です。
- () 内は、各医師が診療を行う日付です。

※S健…船員手帳所持者に対する健康診断
※異動等により変更になる場合があります
各科外来にお問い合わせ下さい

※ 印刷の都合上時間のずれが発生し、担当医の変更がございますが、あしからず御了承下さい。



大阪みなと中央病院／地域医療連絡室

〒552-0021 大阪市港区築港1-8-30

TEL 06-6572-5721(代表) FAX 06-6572-6713

<http://minato.jcho.go.jp/>



日本医療機能評価機構